

CÔNG TY CP
SIAM
BROTHERS
VIỆT NAM

Digitally signed by
CÔNG TY CP SIAM
BROTHERS VIỆT
NAM
Date: 2017.10.28
16:04:42 +07'00'

Mẫu số B01-DN

(Ban hành theo Thông tư số 200/2014/TT-BTC ngày
22/12/2014 của Bộ Tài chính)

BẢNG CÂN ĐỐI KẾ TOÁN

Tại ngày 30 tháng 09 năm 2017

(Áp dụng cho doanh nghiệp đáp ứng giả định hoạt động liên tục)

Đơn vị tính: VND

| TÀI SẢN | Mã số | Thuyết minh | Số cuối kỳ | Số đầu năm |
|---|------------|-------------|------------------------|------------------------|
| 1 | 2 | 3 | 4 | 5 |
| A. TÀI SẢN NGẮN HẠN | 100 | | 379,645,790,010 | 469,007,831,674 |
| I. Tiền và các khoản tương đương tiền | 110 | | 70,457,578,627 | 202,099,071,699 |
| 1. Tiền | 111 | | 50,457,578,627 | 145,099,071,699 |
| 2. Các khoản tương đương tiền | 112 | | 20,000,000,000 | 57,000,000,000 |
| II. Đầu tư tài chính ngắn hạn | 120 | | 6,069,159,290 | 4,979,154,050 |
| 1. Chứng khoán kinh doanh | 121 | | 6,176,071,032 | 5,552,384,237 |
| 2. Dự phòng giảm giá chứng khoán kinh doanh (*) | 122 | | (106,911,742) | (573,230,187) |
| 3. Đầu tư nắm giữ đến ngày đáo hạn | 123 | | | |
| III. Các khoản phải thu ngắn hạn | 130 | | 196,204,393,214 | 203,453,351,507 |
| 1. Phải thu ngắn hạn của khách hàng | 131 | | 117,898,926,094 | 146,926,755,537 |
| 2. Trả trước cho người bán ngắn hạn | 132 | | 74,073,482,304 | 28,636,962,524 |
| 3. Phải thu nội bộ ngắn hạn | 133 | | | |
| - Phải thu nội bộ | 133G | | | |
| 4. Phải thu theo tiến độ kế hoạch hợp đồng xây dựng | 134 | | | |
| 5. Phải thu về cho vay ngắn hạn | 135 | | 406,271,111 | 10,344,804,610 |
| 6. Phải thu ngắn hạn khác | 136 | | 10,549,883,192 | 24,251,510,633 |
| 7. Dự phòng các khoản phải thu ngắn hạn khó đòi (*) | 137 | | (6,736,226,499) | (6,718,738,809) |
| 8. Tài sản thiếu chờ xử lý | 139 | | 12,057,012 | 12,057,012 |
| IV. Hàng tồn kho | 140 | | 78,903,990,741 | 41,632,249,842 |
| 1. Hàng tồn kho | 141 | | 83,459,686,925 | 46,535,704,893 |
| 2. Dự phòng giảm giá hàng tồn kho (*) | 149 | | (4,555,696,184) | (4,903,455,051) |
| V. Tài sản ngắn hạn khác | 150 | | 28,010,668,138 | 16,844,004,576 |
| 1. Chi phí trả trước ngắn hạn | 151 | | 4,701,649,734 | 2,687,445,797 |
| 2. Thuế giá trị gia tăng được khấu trừ | 152 | | 23,307,836,411 | 14,155,376,786 |
| 3. Thuế và các khoản khác phải thu Nhà nước | 153 | | 1,181,993 | 1,181,993 |
| 4. Giao dịch mua bán lại trái phiếu Chính phủ | 154 | | | |
| 5. Tài sản ngắn hạn khác | 155 | | | |
| B. TÀI SẢN DÀI HẠN | 200 | | 189,599,095,978 | 147,772,925,831 |
| I. Các khoản phải thu dài hạn | 210 | | 1,129,411,249 | 2,425,088,834 |
| 1. Phải thu dài hạn của khách hàng | 211 | | | |
| 2. Trả trước cho người bán dài hạn | 212 | | | |
| 3. Vốn kinh doanh ở đơn vị trực thuộc | 213 | | | |
| 4. Phải thu nội bộ dài hạn | 214 | | | |

SGC.N
100

| | | | |
|---|------------|------------------------|------------------------|
| ... vay dài hạn | 215 | | |
| ... dài hạn khác | 216 | 1,129,411,249 | 2,425,088,834 |
| ... không phải thu dài hạn khó đòi (*) | 219 | | |
| II. Tài sản cố định | 220 | 77,897,174,296 | 86,466,108,188 |
| 1. Tài sản cố định hữu hình | 221 | 63,293,266,418 | 58,575,464,590 |
| - Nguyên giá | 222 | 243,521,201,007 | 221,809,187,696 |
| - Giá trị hao mòn lũy kế (*) | 223 | (180,227,934,589) | (163,233,723,106) |
| 2. Tài sản cố định thuê tài chính | 224 | 13,701,334,405 | 26,790,450,303 |
| - Nguyên giá | 225 | 18,877,508,096 | 34,623,112,020 |
| - Giá trị hao mòn lũy kế (*) | 226 | (5,176,173,691) | (7,832,661,717) |
| 3. Tài sản cố định vô hình | 227 | 902,573,473 | 1,100,193,295 |
| - Nguyên giá | 228 | 4,207,054,622 | 4,207,054,622 |
| - Giá trị hao mòn lũy kế (*) | 229 | (3,304,481,149) | (3,106,861,327) |
| III. Bất động sản đầu tư | 230 | | |
| - Nguyên giá | 231 | | |
| - Giá trị hao mòn lũy kế (*) | 232 | | |
| IV. Tài sản dở dang dài hạn | 240 | 61,931,809,500 | 14,187,599,175 |
| 1. Chi phí sản xuất, kinh doanh dở dang dài hạn | 241 | | |
| 2. Chi phí xây dựng cơ bản dở dang | 242 | 61,931,809,500 | 14,187,599,175 |
| V. Đầu tư tài chính dài hạn | 250 | | |
| 1. Đầu tư vào công ty con | 251 | | |
| 2. Đầu tư vào công ty liên doanh, liên kết | 252 | | |
| 3. Đầu tư góp vốn vào đơn vị khác | 253 | | |
| 4. Dự phòng đầu tư tài chính dài hạn (*) | 254 | | |
| 5. Đầu tư nắm giữ đến ngày đáo hạn | 255 | | |
| VI. Tài sản dài hạn khác | 260 | 48,640,700,933 | 44,694,129,634 |
| 1. Chi phí trả trước dài hạn | 261 | 43,234,142,706 | 40,133,981,120 |
| 2. Tài sản thuế thu nhập hoãn lại | 262 | 5,406,558,227 | 4,560,148,514 |
| 3. Thiết bị, vật tư, phụ tùng thay thế dài hạn | 263 | | |
| 4. Tài sản dài hạn khác | 268 | | |
| TỔNG CỘNG TÀI SẢN (270 = 100 + 200) | 270 | 569,244,885,988 | 616,780,757,505 |

417033
CƠ
CỔ
SIAM
VIỆ
12 T

| NGUỒN VỐN | Mã số | Thuyết minh | Số cuối năm | Đầu năm |
|---|------------|-------------|------------------------|------------------------|
| 1 | 2 | 3 | 4 | 5 |
| C. NỢ PHẢI TRẢ | 300 | | 108,748,908,594 | 186,828,270,103 |
| I. Nợ ngắn hạn | 310 | | 100,149,021,885 | 179,952,364,515 |
| 1. Phải trả người bán ngắn hạn | 311 | | 23,788,436,502 | 11,361,493,097 |
| 2. Người mua trả tiền trước ngắn hạn | 312 | | 205,368,779 | 415,524,875 |
| 3. Thuế và các khoản phải nộp nhà nước | 313 | | 5,503,611,387 | 7,050,687,554 |
| 4. Phải trả người lao động | 314 | | 4,485,169,774 | 4,076,317,390 |
| 5. Chi phí phải trả ngắn hạn | 315 | | 10,797,751,197 | 13,248,760,063 |
| 6. Phải trả nội bộ ngắn hạn | 316 | | | |
| 7. Phải trả theo tiến độ kế hoạch hợp đồng xây dựng | 317 | | | |

12


| | | | |
|--|------------|------------------------|------------------------|
| ...a thực hiện ngắn hạn | 318 | 5,144,862,241 | 8,482,056,792 |
| ... ngắn hạn khác | 319 | 21,740,092,004 | 2,510,461,202 |
| ... và nợ thuê tài chính ngắn hạn | 320 | 28,483,730,001 | 132,807,063,542 |
| ... Dự phòng phải trả ngắn hạn | 321 | | |
| 12. Quỹ khen thưởng, phúc lợi | 322 | | |
| 13. Quỹ bình ổn giá | 323 | | |
| 14. Giao dịch mua bán lại trái phiếu Chính phủ | 324 | | |
| II. Nợ dài hạn | 330 | 8,599,886,709 | 6,875,905,588 |
| 1. Phải trả người bán dài hạn | 331 | | |
| 2. Người mua trả tiền trước dài hạn | 332 | | |
| 3. Chi phí phải trả dài hạn | 333 | | |
| 4. Phải trả nội bộ về vốn kinh doanh | 334 | | |
| 5. Phải trả nội bộ dài hạn | 335 | | |
| 6. Doanh thu chưa thực hiện dài hạn | 336 | | |
| 7. Phải trả dài hạn khác | 337 | 117,000,000 | 117,000,000 |
| 8. Vay và nợ thuê tài chính dài hạn | 338 | 8,023,503,209 | 6,758,905,588 |
| 9. Trái phiếu chuyển đổi | 339 | | |
| 10. Cổ phiếu ưu đãi | 340 | | |
| 11. Thuế thu nhập hoãn lại phải trả | 341 | | |
| 12. Dự phòng phải trả dài hạn | 342 | 459,383,500 | |
| 13. Quỹ phát triển khoa học, công nghệ | 343 | | |
| D. VỐN CHỦ SỞ HỮU | 400 | 460,495,977,394 | 429,952,487,402 |
| I. Vốn chủ sở hữu | 410 | 460,495,977,394 | 429,952,487,402 |
| 1. Vốn góp của chủ sở hữu | 411 | 205,400,000,000 | 205,400,000,000 |
| - Cổ phiếu phổ thông có quyền biểu quyết | 411a | 205,400,000,000 | 205,400,000,000 |
| - Cổ phiếu ưu đãi | 411b | | |
| 2. Thặng dư vốn cổ phần | 412 | 94,625,673,463 | 94,625,673,463 |
| 3. Quyền chọn chuyển đổi trái phiếu | 413 | | |
| 4. Vốn khác của chủ sở hữu | 414 | | |
| 5. Cổ phiếu quỹ (*) | 415 | (600,000,000) | (600,000,000) |
| 6. Chênh lệch đánh giá lại tài sản | 416 | | |
| 7. Chênh lệch tỷ giá hối đoái | 417 | 14,907,569,048 | 14,907,569,048 |
| 8. Quỹ đầu tư phát triển | 418 | | |
| 9. Quỹ hỗ trợ sắp xếp doanh nghiệp | 419 | | |
| 10. Quỹ khác thuộc vốn chủ sở hữu | 420 | | |
| 11. Lợi nhuận sau thuế chưa phân phối | 421 | 146,162,734,883 | 115,619,244,891 |
| - LNST chưa phân phối lũy kế đến cuối kỳ trước | 421a | 75,371,742,621 | 115,619,244,891 |
| - LNST chưa phân phối kỳ này | 421b | 70,790,992,262 | |
| - LNST chưa phân phối | 421c | | |
| 12. Nguồn vốn đầu tư XDCB | 422 | | |
| II. Nguồn kinh phí và quỹ khác | 430 | | |
| 1. Nguồn kinh phí | 431 | | |
| 2. Nguồn kinh phí đã hình thành TSCĐ | 432 | | |
| TỔNG CỘNG NGUỒN VỐN (440 = 300 + 400) | 440 | 569,244,885,988 | 616,780,757,505 |

0000

NG T
PH
ROTH
T NAI

P. HỒ C

Kế toán trưởng
(Ký, họ tên)



Dặng Thị Mỹ Kim

Lập ngày *27* tháng *10* năm *2017*

CT.HDQT

(Ký, họ tên, đóng dấu)



Veerapong Sawatyanon




KẾT QUẢ SẢN XUẤT KINH DOANH (DẠNG ĐẦY ĐỦ)


Quý 03 năm 17

Đơn vị tính: Đồng Việt Nam

| Chỉ tiêu | Mã số | Thuyết minh | Quý 3 năm 17 | | Lũy kế từ đầu năm nay đến cuối quý này | |
|---|-------|-------------|-----------------|-----------------|--|-----------------|
| | | | Năm nay | Năm trước | Năm nay | Năm trước |
| 1 | 2 | 3 | 4 | 5 | 6 | 7 |
| a. Doanh thu bán hàng và cung cấp dịch vụ | 01 | VI.25 | 129,946,619,101 | 134,998,836,371 | 343,671,246,542 | 338,169,820,646 |
| b. Các khoản giảm trừ | 02 | | 198,390,911 | | | 26,000,000 |
| c. Doanh thu thuần về bán hàng và cung cấp dịch vụ (10 = 01 - 02) | 10 | | 129,748,228,190 | 134,998,836,371 | 343,671,246,542 | 338,143,820,646 |
| d. Giá vốn hàng bán | 11 | VI.27 | 73,360,342,722 | 74,378,049,406 | 203,498,477,798 | 194,910,556,388 |
| e. Lợi nhuận gộp bán hàng và cung cấp dịch vụ (20 = 10 - 11) | 20 | | 56,387,885,468 | 60,620,786,965 | 140,172,768,744 | 143,233,264,258 |
| f. Doanh thu hoạt động tài chính | 21 | VI.26 | 339,671,721 | 1,055,521,035 | 2,280,641,904 | 2,379,212,676 |
| g. Chi phí tài chính | 22 | VI.28 | 710,348,537 | 3,162,388,529 | 4,757,110,095 | 9,387,760,315 |
| - Trong đó: Lãi vay phải trả | 23 | | 772,989,034 | 2,067,285,978 | 4,853,039,991 | 6,397,792,537 |
| h. Chi phí bán hàng | 24 | | 9,557,818,583 | 10,831,843,989 | 24,454,012,935 | 23,144,876,408 |
| i. Chi phí quản lý doanh nghiệp | 25 | | 11,441,995,791 | 12,158,806,499 | 33,065,923,911 | 30,824,605,322 |
| j. Lợi nhuận thuần từ hoạt động kinh doanh 30 = 20 + (21 - 22) - 24 + 25) | 30 | | 35,017,394,278 | 35,523,268,983 | 80,176,363,707 | 82,255,234,889 |
| k. Thu nhập khác | 31 | | 43,528,725 | 4,716,399 | 51,429,453 | 246,896,351 |
| l. Chi phí khác | 32 | | 6,796,513 | | (318,987,764) | 898,862,759 |
| m. Lợi nhuận khác (40 = 31 - 32) | 40 | | 36,732,212 | 4,716,399 | 370,417,217 | (651,966,408) |
| n. Tổng lợi nhuận kế toán trước thuế (50 = 30 + 40) | 50 | | 35,054,126,490 | 35,527,985,382 | 80,546,780,924 | 81,603,268,481 |
| o. Chi phí thuế TNDN hiện hành | 51 | VI.30 | 4,151,266,122 | 4,140,529,288 | 9,889,700,678 | 11,103,434,531 |
| p. Chi phí thuế TNDN hoãn lại | 52 | VI.30 | (96,777,731) | 1,356,117,012 | (133,912,016) | 1,492,819,314 |
| q. Lợi nhuận sau thuế thu nhập doanh nghiệp (60 = 50 - 51 - 52) | 60 | | 30,999,638,099 | 30,031,339,082 | 70,790,992,262 | 69,007,014,636 |
| r. Lãi cơ bản trên cổ phiếu | 70 | | | | | |



Kế toán trưởng
(Ký, họ tên)



Dặng Thị Mỹ Kim

Lập ngày 22.. tháng .. năm ..

CT.HDQT

(Ký, họ tên, đóng dấu)



Veerapong Pawatyanon

0030-D.T.N.G
i TY
HÂN
JTHERS
NAM
HỒ CHÍ MINH

BÁO CÁO LƯU CHUYỂN TIỀN TỆ

(Theo phương pháp gián tiếp)

Quý 3 năm 2017

Đơn vị tính: VND

| Chỉ tiêu | Mã số | Thuyết minh | Lũy kế từ đầu năm đến cuối quý này | |
|---|-----------|-------------|------------------------------------|------------------------|
| | | | Năm nay | Năm trước |
| 1 | 2 | 3 | 4 | 5 |
| I. Lưu chuyển tiền từ hoạt động kinh doanh | | | | |
| 1. Lợi nhuận trước thuế | 01 | | 35,054,126,490 | 35,527,985,382 |
| 2. Điều chỉnh cho các khoản | | | | |
| - Khấu hao TSCĐ và BĐSĐT | 02 | | 7,007,403,881 | 5,923,229,374 |
| - Các khoản dự phòng | 03 | | 379,835,177 | 49,712,388 |
| - Lãi, lỗ chênh lệch tỷ giá hối đoái do đánh giá lại các khoản mục tiền | 04 | | 960,983,347 | 3,169,850,374 |
| - Lãi, lỗ từ hoạt động đầu tư | 05 | | (174,119,890) | (1,390,494,298) |
| - Chi phí lãi vay | 06 | | (772,989,034) | (2,067,285,978) |
| - Các khoản điều chỉnh khác | 07 | | | |
| 3. Lợi nhuận kinh doanh trước thay đổi vốn lưu động | 08 | | 42,455,239,971 | 41,212,997,242 |
| - Tăng, giảm các khoản phải thu | 09 | | (7,893,838,284) | (32,258,429,624) |
| - Tăng, giảm hàng tồn kho | 10 | | (22,613,924,188) | 2,479,933,685 |
| - Tăng, giảm các khoản phải trả (không kể lãi vay phải trả, thuế thu | 11 | | 11,270,791,841 | (45,699,141,931) |
| - Tăng, giảm chi phí trả trước | 12 | | (2,645,384,215) | 96,518,973 |
| - Tăng, giảm chứng khoán kinh doanh | 13 | | | |
| - Tiền lãi vay đã trả | 14 | | (772,989,034) | (1,919,727,213) |
| - Thuế thu nhập doanh nghiệp đã nộp | 15 | | (3,921,088,282) | (1,600,000,000) |
| - Tiền thu khác từ hoạt động kinh doanh | 16 | | 25,889,551,968 | 142,322,371,745 |
| - Tiền chi khác từ hoạt động kinh doanh | 17 | | (28,220,156,102) | (8,529,309,463) |
| Lưu chuyển tiền thuần từ hoạt động kinh doanh | 20 | | 13,548,203,675 | 96,105,213,414 |
| II. Lưu chuyển tiền từ hoạt động đầu tư | | | | |
| 1. Tiền chi để mua sắm, xây dựng TSCĐ và các TS dài hạn khác | 21 | | (61,931,809,500) | (47,800,000) |
| 2. Tiền thu từ thanh lý, nhượng bán TSCĐ và các tài sản dài hạn khác | 22 | | (5,913,315) | |
| 3. Tiền chi cho vay, mua các công cụ nợ của đơn vị khác | 23 | | | |
| 4. Tiền thu hồi cho vay, bán lại các công cụ nợ của đơn vị khác | 24 | | | |
| 5. Tiền chi đầu tư góp vốn vào đơn vị khác | 25 | | | |
| 6. Tiền thu hồi đầu tư góp vốn vào đơn vị khác | 26 | | | |
| 7. Tiền thu lãi cho vay, cổ tức và lợi nhuận được chia | 27 | | 310,811,008 | 838,891,816 |
| Lưu chuyển tiền thuần từ hoạt động đầu tư | 30 | | (61,626,911,807) | 791,091,816 |
| III. Lưu chuyển tiền từ hoạt động tài chính | | | | |
| 1. Tiền thu từ phát hành cổ phiếu, nhận vốn góp của chủ sở hữu | 31 | | | |
| 2. Tiền chi trả vốn góp cho các chủ sở hữu, mua lại cổ phiếu của doanh | 32 | | | (40,255,500) |
| 3. Tiền thu từ đi vay | 33 | | 28,483,730,000 | 69,866,823,299 |
| 4. Tiền chi trả nợ gốc vay | 34 | | (54,077,325,041) | (63,295,361,743) |
| 5. Tiền chi trả nợ thuê tài chính | 35 | | (1,107,085,008) | (2,206,227,210) |
| 6. Cổ tức, lợi nhuận đã trả cho chủ sở hữu | 36 | | | |
| Lưu chuyển tiền thuần từ hoạt động tài chính | 40 | | (26,700,680,049) | 4,324,978,846 |
| Lưu chuyển tiền thuần trong kỳ (50=20+30+40) | 50 | | (74,779,388,181) | 101,221,284,076 |
| Tiền và tương đương tiền đầu kỳ | 60 | | 145,236,966,808 | 91,416,917,485 |
| Ảnh hưởng của thay đổi tỷ giá hối đoái quy đổi ngoại tệ | 61 | | | |
| Tiền và tương đương tiền cuối kỳ (70=50+60+61) | 70 | | 70,457,578,627 | 192,638,201,561 |



Kế toán trưởng
(Ký, họ tên)



Dặng Thị Mỹ Kim

Lập ngày 22 tháng 10 năm 2017

Chủ tịch Hội Đồng Quản Trị
(Ký, họ tên, đóng dấu)



Veerapong Sawatyanon



THUYẾT MINH BÁO CÁO TÀI CHÍNH

Quý 03 Năm 2017

Hoạt động của doanh nghiệp

1. Báo cáo

1.1. Báo cáo về sở hữu vốn

Siam Brothers Việt Nam ("Công ty") là một công ty cổ phần được thành lập tại Việt Nam.

1.2. Báo cáo chính

Báo cáo chính của Công ty là:

- loại dây PP, dây PE, dân thừng bện dùng trong nông ngư nghiệp;
- phụ kiện, dụng cụ, trang thiết bị bằng nhựa dùng trong nông ngư nghiệp;
- phát triển phần mềm máy tính; và

quyền nhập khẩu, quyền xuất khẩu và quyền phân phối các mặt hàng sử dụng trong lĩnh vực nông ngư nghiệp.

Văn phòng Công ty đặt tại tòa nhà Anna, số 10, CVPM Quang Trung, P. Tân Chánh Hiệp, Q.12, TP.HCM, Việt Nam

(h") theo giấy phép đầu tư số 1321/GP do Ủy Ban Nhân Dân TP.HCM cấp ngày 18 tháng 7 năm 1995 trong thời gian 30 năm kể từ ngày cấp giấy phép đầu tư.

1.3. Báo cáo về xuất khẩu kinh doanh thông thường

Hoạt động xuất khẩu kinh doanh thông thường của Công ty nằm trong phạm vi 12 tháng

1.4. Báo cáo tài chính

1.4.1. Về tuân thủ

Trên hình thức kết thúc ngày 31/12 tuân thủ các quy định có liên quan của Chế độ kế toán doanh nghiệp và các quy định pháp lý có liên quan.

1.4.2. Về lưu trữ

Trên hình thức, trữ báo cáo lưu chuyển tiền tệ, được lập trên cơ sở dồn tích theo nguyên tắc giá gốc. Báo cáo lưu chuyển tiền tệ được lập theo phương pháp gián tiếp.

1.4.3. Về niên độ

Niên độ của Công ty là từ ngày 1 tháng 1 đến ngày 31 tháng 12.

1.4.4. Về đơn vị kế toán và đơn vị tiền tệ trình bày trong báo cáo

Đơn vị kế toán của Công ty là Đồng Việt Nam ("VND"), cũng là đơn vị tiền tệ được sử dụng cho mục đích lập và trình bày báo cáo tài chính.

1.4.5. Hướng dẫn Chế độ kế toán Doanh nghiệp mới ban hành

Ngày 12 năm 2014, Bộ Tài chính ban hành Thông tư số 200/2014/TT-BTC hướng dẫn Chế độ Kế toán Doanh nghiệp ("Thông tư 200").

Trên thay thế cho quy định trước đây về Chế độ Kế toán Doanh nghiệp ban hành theo Quyết định số 15/2006/QĐ-BTC ngày 20 tháng 3 năm 2006 và

Thông tư 244/2009/TT-BTC ngày 31 tháng 12 năm 2009 của Bộ Tài chính. Thông tư 200 có hiệu lực sau 45 ngày kể từ ngày ký và áp dụng cho kỳ kế toán năm bắt đầu từ hoặc sau ngày 1 tháng 1 năm

ngày 1 tháng 1 năm 2015, Công ty đã áp dụng phi hồi tố các quy định của thông tư 200. Những thay đổi quan trọng trong chính sách kế toán của Công ty và các ảnh hưởng đến báo cáo tài chính của Công ty đã được trình bày trong các thuyết minh báo cáo tài chính sau đây.

1.4.6. Những chính sách kế toán chủ yếu

Sau đây là những chính sách kế toán chủ yếu được công ty áp dụng trong việc lập báo cáo tài chính kết thúc ngày 30/09/2017.

(a) Các giao dịch bằng ngoại tệ

Các giao dịch bằng các đơn vị tiền khác VND trong kỳ được quy đổi sang VND theo tỷ giá thực tế tại ngày giao dịch. Tỷ giá thực tế áp dụng cho các giao dịch bằng ngoại tệ được xác định như sau:

- Tỷ giá giao dịch thực tế khi mua bán ngoại tệ là tỷ giá ký kết trong hợp đồng mua bán ngoại tệ giữa Công ty và Ngân hàng thương mại.
- Tỷ giá giao dịch thực tế khi góp vốn hoặc nhận vốn góp là tỷ giá mua ngoại tệ của ngân hàng nơi Công ty mở tài khoản để nhận vốn góp tại ngày góp vốn.
- Tỷ giá giao dịch thực tế khi ghi nhận nợ phải thu là tỷ giá mua ngoại tệ của Ngân hàng nơi Công ty nhận tiền từ khách hàng hoặc đối tác.
- Tỷ giá giao dịch thực tế khi ghi nhận nợ phải trả là tỷ giá bán ngoại tệ của Ngân hàng nơi Công ty dự kiến thanh toán khoản phải trả đó.
- Đối với các giao dịch mua sắm tài sản hoặc các khoản chi phí thanh toán ngay bằng ngoại tệ, tỷ giá giao dịch thực tế là tỷ giá mua của ngân hàng nơi Công ty thực hiện thanh toán

Các khoản mục tài sản và nợ phải trả có gốc bằng đơn vị tiền tệ khác VND được quy đổi sang VND theo tỷ giá giao dịch thực tế tại ngày kết thúc kỳ kế toán.

Tỷ giá giao dịch thực tế khi đánh giá lại các khoản mục tiền tệ có gốc ngoại tệ tại ngày lập báo cáo tài chính được xác định như sau:

- Đối với các khoản mục tiền tệ có gốc ngoại tệ là tài sản (tiền mặt và phải thu): dùng tỷ giá mua ngoại tệ của ngân hàng thương mại nơi công ty thường xuyên có giao dịch tại ngày kết thúc kỳ kế toán.

Tiền gửi ngân hàng bằng ngoại tệ được đánh giá lại theo tỷ giá mua ngoại tệ của chính ngân hàng nơi CÔNG ty gửi tiền hoặc mở tài khoản ngoại tệ

- Đối với các khoản mục tiền tệ có gốc ngoại tệ là nợ phải trả: dùng tỷ giá bán ngoại tệ của ngân hàng thương mại nơi Công ty thường xuyên có giao dịch tại ngày kết thúc kỳ kế toán.

Tất cả các khoản chênh lệch tỷ giá hối đoái được ghi nhận vào báo cáo kết quả hoạt động kinh doanh

Không có ảnh hưởng đáng kể nào đến báo cáo tài chính khi áp dụng chính sách kế toán trên.

(b) Tiền

Tiền bao gồm tiền mặt và tiền gửi ngân hàng không kỳ hạn.

(c) Các khoản đầu tư

Chứng khoán kinh doanh

Chứng khoán kinh doanh là các loại chứng khoán được Công ty nắm giữ vì mục đích kinh doanh, tức là mua vào và bán ra để thu lợi nhuận trong thời gian ngắn. Chứng khoán kinh doanh được ghi nhận ban đầu theo giá gốc bao gồm giá mua cùng các chi phí mua. Sau ghi nhận ban đầu, chứng khoán kinh doanh được xác định theo giá gốc trừ đi dự phòng giảm giá chứng khoán kinh doanh. Dự phòng giảm giá chứng khoán kinh doanh được lập khi giá thị trường của chứng khoán giảm xuống thấp hơn giá trị ghi sổ của chúng. Sau khi khoản dự phòng được lập, nếu giá thị trường của chứng khoán tăng lên thì khoản dự phòng sẽ được hoàn nhập. Khoản dự phòng chỉ được hoàn nhập trong phạm vi sao cho giá trị ghi sổ của chứng khoán kinh doanh không vượt qua giá trị ghi sổ của các chứng khoán này khi giá định không có khoản dự phòng nào đã được ghi nhận.

(d) Các khoản phải thu

Các khoản phải thu khách hàng và các khoản phải thu khác được phản ánh theo nguyên giá trừ đi dự phòng phải thu khó đòi.

(e) Hàng tồn kho

Hàng tồn kho được phản ánh theo giá thấp hơn giữa giá gốc và giá trị thuần có thể thực hiện được. Giá gốc được tính theo phương pháp bình quân và bao gồm tất cả các chi phí phát sinh để có được hàng tồn kho ở địa điểm và trạng thái hiện tại. Đối với thành phẩm và sản phẩm dở dang, giá gốc bao gồm nguyên vật liệu, chi phí nhân công trực tiếp và các chi phí sản xuất chung được phân bổ. Giá trị thuần có thể thực hiện được ước tính dựa vào giá bán của hàng tồn kho trừ đi các khoản chi phí ước tính để hoàn thành sản phẩm và các chi phí bán hàng.

Công ty áp dụng phương pháp kê khai thường xuyên để hạch toán hàng tồn kho.

(f) Tài sản cố định hữu hình

Nguyên giá

Tài sản cố định hữu hình được thể hiện theo nguyên giá trừ đi giá trị hao mòn lũy kế. Nguyên giá tài sản cố định hữu hình bao gồm giá mua, thuế nhập khẩu, các loại thuế mua hàng không hoàn lại và chi phí liên quan trực tiếp để đưa tài sản đến vị trí và trạng thái hoạt động cho mục đích đã dự kiến. Các chi phí phát sinh sau khi tài sản cố định hữu hình đã đưa vào hoạt động như chi phí sửa chữa, bảo dưỡng và đại tu được ghi nhận vào báo cáo kết quả hoạt động kinh doanh trong kỳ mà chi phí phát sinh. Trong các trường hợp có thể chứng minh một cách rõ ràng các khoản chi phí này làm gia tăng lợi ích kinh tế trong tương lai dự tính thu được từ việc sử dụng tài sản cố định hữu hình vượt trên mức hoạt động tiêu chuẩn theo như đánh giá ban đầu, thì các chi phí này được vốn hóa như một khoản nguyên giá tăng thêm của tài sản cố định hữu hình.

Khấu hao

Khấu hao được tính theo phương pháp đường thẳng dựa trên thời gian hữu dụng ước tính của tài sản cố định hữu hình. Thời gian hữu dụng ước tính như sau:

- nhà cửa 5-20 năm
- nhà xưởng và máy móc 2-13 năm
- thiết bị văn phòng 3-8 năm
- phương tiện vận chuyển 5-10 năm

Tài sản cố định hữu hình thuê tài chính

Các hợp đồng thuê được phân loại là thuê tài chính nếu theo các điều khoản của hợp đồng, Công ty đã nhận phần lớn rủi ro và lợi ích gắn liền với quyền sở hữu. Tài sản cố định hữu hình dưới hình thức thuê tài chính được thể hiện bằng số tiền tương đương với số thấp hơn giữa giá trị hợp lý của tài sản cố định và giá trị hiện tại của các khoản tiền thuê tối thiểu, tính tại thời điểm bắt đầu thuê, trừ đi giá trị hoa mòn lũy kế.

Khấu hao của tài sản thuê tài chính được hạch toán theo phương pháp đường thẳng dựa trên thời gian hữu dụng ước tính của tài sản thuê tài chính. Thời gian hữu dụng ước tính của tài sản thuê tài chính nhất quán với tài sản cố định hữu hình được nêu trong phần chính sách kế toán.

(h) tài sản cố định vô hình

(i) Quyền sử dụng đất

Quyền sử dụng đất gồm có:

- Quyền sử dụng đất được Nhà nước giao có thu tiền sử dụng đất;
- Quyền sử dụng đất nhận chuyển nhượng hợp pháp
- Quyền sử dụng đất thuê trước ngày có hiệu lực của Luật đất đai năm 2003 mà tiền thuê đất đã được trả trước cho thời hạn dài hơn 5 năm và được cơ quan có thẩm quyền cấp giấy chứng nhận quyền sử dụng đất

Quyền sử dụng đất được thể hiện theo nguyên giá trừ giá trị hao mòn lũy kế. Nguyên giá ban đầu của quyền sử dụng đất bao gồm giá mua và các chi phí liên quan trực tiếp tới việc có được quyền sử dụng đất. Khấu hao được tính theo phương pháp đường thẳng trong thời gian 20 đến 50 năm..

(ii) Phần mềm máy vi tính

Giá mua của phần mềm máy vi tính mới mà phần mềm này không phải là một bộ phận gắn kết với phần cứng có liên quan thì được vốn hóa và hạch toán như tài sản cố định vô hình, phần mềm máy vi tính được tính khấu hao theo phương pháp đường thẳng trong vòng 3 năm.

(i) Xây dựng cơ bản dở dang

Xây dựng cơ bản dở dang phản ánh các khoản chi phí xây dựng chưa được hoàn thành. Không tính khấu hao cho xây dựng dở dang trong quá trình xây dựng.

(j) Chi phí trả trước dài hạn

(i) Chi phí đất trả trước

Chi phí đất trả trước bao gồm tiền thuê đất trả trước, kể cả các khoản liên quan đến đất thuê mà Công ty đã nhận được giá chứng nhận quyền sử dụng đất nhưng không đủ điều kiện ghi nhận tài sản cố định vô hình theo Thông tư số 45/2013/TT-BTC do Bộ Tài chính ban hành ngày 25 tháng 4 năm 2013 Hướng dẫn chế độ quản lý, sử dụng và trích khấu hao tài sản cố định, và các chi phí phát sinh khác liên quan đến việc bảo đảm cho việc sử dụng đất thuê. Các chi phí này được phân bổ vào báo cáo kết quả hoạt động kinh doanh theo phương pháp đường thẳng dựa trên thời hạn của hợp đồng thuê đất từ 20 đến 50 năm

(ii) Công cụ và dụng cụ

Công cụ và dụng cụ bao gồm các tài sản Công ty nắm giữ để sử dụng trong quá trình hoạt động kinh doanh bình thường với nguyên giá của mỗi tài sản thấp hơn 30 triệu VND và do đó không đủ điều kiện ghi nhận là tài sản cố định theo Thông tư số 45/2013/TT-BTC ngày 25 tháng 4 năm 2013 của Bộ Tài Chính. Nguyên giá của Công cụ và dụng cụ được phân bổ theo phương pháp đường thẳng trong thời gian 2 năm.

(k) Các khoản phải trả người bán và các khoản phải trả khác

Các khoản phải trả người bán và khoản phải trả khác thể hiện theo nguyên giá.

(l) Dự phòng

Một khoản dự phòng được ghi nhận nếu, do kết quả của một sự kiện trong quá khứ, Công ty có nghĩa vụ pháp lý hiện tại hoặc liên đới có thể ước tính một cách đáng tin cậy, và chắc chắn sẽ làm giảm sút các lợi ích kinh tế trong tương lai để thanh toán các khoản phải trả do nghĩa vụ đó. Khoản dự phòng được xác định bằng cách chiết khấu dòng tiền dự kiến phải trả trong tương lai với tỷ lệ chiết khấu trước thuế phản ánh đánh giá của thị trường ở thời điểm hiện tại về giá trị thời gian của tiền và rủi ro cụ thể của khoản nợ đó.

Dự phòng trợ cấp thôi việc

Theo Bộ luật Lao động Việt Nam, khi nhân viên làm việc cho công ty từ 12 tháng trở lên (“nhân viên đủ điều kiện”) tự nguyện chấm dứt hợp đồng lao động của mình thì bên sử dụng lao động phải thanh toán tiền trợ cấp thôi việc cho nhân viên đó tính dựa trên số năm làm việc và mức lương tại thời điểm thôi việc của nhân viên đó. Dự phòng trợ cấp thôi việc được lập trên cơ sở mức lương hiện tại của nhân viên và thời gian họ làm việc cho Công ty.

Theo Luật Bảo hiểm xã hội, kể từ ngày 1 tháng 1 năm 2009, Công ty và các nhân viên phải đóng vào quỹ bảo hiểm thất nghiệp do Bảo hiểm xã hội Việt Nam quản lý. Với việc áp dụng chế độ bảo hiểm thất nghiệp, Công ty không phải dự phòng trợ cấp thôi việc cho thời gian làm việc của nhân viên sau ngày 1 tháng 1 năm 2009. Tuy nhiên, trợ cấp thôi việc phải trả cho các nhân viên đủ điều kiện hiện có tại thời điểm 31 tháng 03 năm 2017 sẽ được xác định dựa trên số năm làm việc của nhân viên được tính đến 31 tháng 12 năm 2008 và mức lương bình quân của họ trong vòng 6 tháng trước thời điểm thôi việc.

(m) Vốn cổ phần

(i) Cổ phiếu phổ thông

Chi phí phát sinh liên quan trực tiếp đến việc phát hành cổ phiếu, trừ đi ảnh hưởng thuế, được ghi giảm vào thặng dư vốn cổ phần.

(ii) Mua lại và phát hành lại cổ phiếu phổ thông (cổ phiếu quỹ)

Khi mua lại cổ phiếu đã được ghi nhận là vốn chủ sở hữu, giá trị thanh toán bao gồm các chi phí liên quan trực tiếp, trừ đi thuế, được ghi giảm vào vốn chủ sở hữu. Cổ phiếu đã mua lại được phân loại là cổ phiếu quỹ trong phần vốn chủ sở hữu. Khi cổ phiếu quỹ được bán ra sau đó (phát hành lại), giá vốn của cổ phiếu phát hành lại được xác định theo phương pháp bình quân gia quyền. Chênh lệch giữa giá trị khoản nhận được và giá vốn của cổ phiếu phát hành lại được trình bày trong thặng dư vốn cổ phần.

(n) Phân loại các công cụ tài chính

Nhằm mục đích duy nhất là cung cấp thông tin thuyết minh về tầm quan trọng của các công cụ tài chính đối với tình hình tài chính và kết quả hoạt động kinh doanh của công ty và tính chất và mức độ rủi ro phát sinh từ các công cụ tài chính, Công ty phân loại các công cụ tài chính như sau:

(i) Tài sản tài chính

Tài sản tài chính được xác định theo giá trị hợp đồng hợp lý thông qua Báo cáo kết quả hoạt động kinh doanh

Tài sản tài chính được xác định theo giá trị hợp đồng hợp lý thông qua Báo cáo kết quả hoạt động kinh doanh là một tài sản tài chính thỏa mãn một trong các điều kiện sau:

Tài sản tài chính được phân loại vào nhóm nắm giữ để kinh doanh, nếu:

- + tài sản được mua chủ yếu cho mục đích bán lại trong thời gian ngắn;
- + có bằng chứng về việc kinh doanh công cụ đó nhằm mục đích thu lợi ngắn hạn; hoặc
- + là công cụ tài chính phái sinh (ngoại trừ các công cụ tài chính phái sinh được xác định là một hợp đồng bảo lãnh tài chính hoặc một công cụ phòng ngừa rủi ro hiệu quả).

- Tại thời điểm ghi nhận ban đầu, Công ty sắp xếp tài chính vào nhóm phản ánh theo giá trị hợp đồng hợp lý thông qua định theo giá trị hợp đồng hợp lý thông qua Báo cáo kết quả hoạt động kinh doanh

Các khoản đầu tư nắm giữ đến ngày đáo hạn

Các khoản đầu tư nắm giữ đến ngày đáo hạn là các tài sản tài chính phi phái sinh với các khoản thanh toán cố định hoặc có thể xác định và có kỳ đáo hạn cố định mà công ty có ý định và có khả năng giữ đến ngày đáo hạn, ngoại trừ:

+ Các tài sản tài chính mà tại thời điểm ghi nhận ban đầu đã được Công ty xếp vào nhóm xác định theo giá trị hợp lý thông qua định theo giá trị hợp đồng hợp lý thông qua Báo cáo kết quả hoạt động kinh doanh

- + các tài sản tài chính đã được Công ty xếp vào nhóm sẵn sàng để bán; và
- + các tài sản tài chính thỏa mãn định nghĩa về các khoản cho vay và phải thu

Các khoản cho vay và phải thu

Các khoản cho vay và phải thu là các tài sản tài chính phi phái sinh với các khoản thanh toán cố định hoặc có thể xác định và không được niêm yết trên thị trường, ngoại trừ:

- + các khoản mà Công ty có ý định bán ngay hoặc sẽ bán trong tương lai gần được phân loại là tài sản nắm giữ vì mục đích kinh doanh, và các loại mà tại thời điểm ghi nhận ban đầu được Công ty xếp vào nhóm xác định theo giá trị hợp lý thông qua Báo cáo kết quả hoạt động kinh doanh;
- + các khoản được Công ty xếp vào nhóm sẵn sàng để bán tại thời điểm ghi nhận ban đầu; hoặc
- + các khoản mà công ty có thể không thu hồi được phần lớn giá trị đầu tư ban đầu, không phải do suy giảm chất lượng tín dụng, và được phân loại vào nhóm sẵn sàng để bán.

Tài sản tài chính sẵn sàng để bán

Tài sản tài chính sẵn sàng để bán là các tài sản tài chính phi phái sinh được xác định là sẵn sàng để bán hoặc không được phân loại là:

- các tài sản tài chính xác định theo giá trị hợp lý thông qua Báo cáo kết quả hoạt động kinh doanh,
- các khoản đầu tư nắm giữ đến ngày đáo hạn; hoặc
- các khoản cho vay và phải thu

(ii) Nợ phải trả tài chính

Nợ phải trả tài chính được xác định theo giá trị hợp lý thông qua Báo cáo kết quả hoạt động kinh doanh

Nợ phải trả tài chính được xác định theo giá trị hợp lý thông qua Báo cáo kết quả hoạt động kinh doanh là một khoản nợ phải trả tài chính thỏa mãn trong các điều kiện sau:

- Nợ phải trả tài chính được Ban Giám đốc phân loại vào nhóm nắm giữ để kinh doanh. Một khoản nợ phải trả tài chính được phân loại vào nhóm nắm giữ để kinh doanh nếu:

- + khoản nợ đó được tạo ra chủ yếu cho mục đích mua lại trong thời gian ngắn;
- + có bằng chứng về việc kinh doanh công cụ đó nhằm mục đích thu lợi ngắn hạn; hoặc
- + là công cụ tài chính phái sinh(ngoại trừ các công cụ tài chính phái sinh được xác định là một hợp đồng bảo lãnh tài chính hoặc một công cụ phòng ngừa rủi ro hiệu quả).

- Tại thời điểm ghi nhận ban đầu, Công ty xếp nợ phải trả tài chính vào nhóm phản ánh theo giá trị hợp lý thông qua Báo cáo kết quả hoạt động kinh doanh

Nợ phải trả tài chính được xác định theo giá trị nhậm hữ

Các khoản nợ phải trả tài chính không được phân loại là nợ phải trả tài chính được xác định theo giá trị hợp lý thông qua Báo cáo kết quả hoạt động kinh doanh sẽ được phân loại là nợ phải trả tài chính được xác định theo giá trị phân bổ.

Việc phân loại các công cụ tài chính trên chỉ nhằm mục đích trình bày và thuyết minh và không nhằm mục đích mô tả phương pháp xác định giá trị tài chính được trình bày trong các thuyết minh liên quan khác

(o) Thuế

Thuế thu nhập doanh nghiệp tính trên lợi nhuận hoặc lỗ của lý bao gồm thuế thu nhập hiện hành và thuế thu nhập hoãn lại. Thuế thu nhập doanh nghiệp được ghi nhận trong các báo cáo kết quả hoạt động kinh doanh ngoại trừ trường hợp có các khoản thuế thu nhập liên quan đến các khoản mục được ghi nhận thẳng vào vốn chủ sở hữu, thì khi đó các khoản thuế thu nhập này cũng được ghi nhận thẳng vào vốn chủ sở hữu.

Thuế thu nhập hiện hành là khoản thuế dự kiến phải nộp dựa trên thu nhập chịu thuế trong kỳ, sử dụng các mức thuế suất có hiệu lực tại ngày kết thúc niên độ kế toán, và các khoản điều chỉnh thuế phải nộp liên quan đến những năm trước.

Thuế thu nhập hoãn lại được tính theo phương pháp bảng cân đối kế toán cho các chênh lệch tạm thời giữa giá trị ghi sổ cho mục đích báo cáo tài chính và giá trị sử dụng cho mục đích tính thuế của các khoản mục tài sản và nợ phải trả. Giá trị của thuế thu nhập hoãn lại được ghi nhận dựa trên cách thức dự kiến thu hồi hoặc thanh toán giá trị ghi sổ của các khoản mục tài sản và nợ phải trả sử dụng các mức thuế suất có hiệu lực hoặc cơ bản có hiệu lực tại ngày kết thúc niên độ kế toán.

Tài sản thuế thu nhập hoãn lại chỉ được ghi nhận trong phạm vi chắc chắn có đủ lợi nhuận tính thuế trong tương lai để tài sản thuế thu nhập này có thể sử dụng được. Tài sản thuế thu nhập hoãn lại được ghi giảm trong phạm vi không còn chắc chắn là các lợi ích và thuế liên quan này sẽ sử dụng được.

(p) Doanh thu và thu nhập khác

(i) Doanh thu bán hàng .

Doanh thu bán hàng được ghi nhận trong báo cáo kết quả hoạt động kinh doanh khi phần lớn rủi ro và lợi ích gắn liền với quyền sở hữu sản phẩm hoặc hàng hóa được chuyển giao cho người mua. Doanh thu không được ghi nhận nếu như có những yếu tố không chắc chắn trọng yếu liên quan tới khả năng thu hồi các khoản phải thu hoặc liên quan tới khả năng hàng bán bị trả lại.

(ii) Doanh thu từ tiền lãi

Doanh thu từ tiền lãi được ghi nhận theo tỷ lệ tương ứng với thời gian dựa trên số dư gốc và lãi suất áp dụng.

(iii) Doanh thu từ cổ tức

Doanh thu từ cổ tức được ghi nhận khi quyền cổ tức được xác lập.

(q) Các khoản thanh toán thuê hoạt động

Các khoản thanh toán thuê hoạt động được ghi nhận trong báo cáo Kết quả hoạt động kinh doanh theo phương pháp đường thẳng dựa vào thời hạn của hợp đồng thuê. Các khoản ưu đãi đi thuê được ghi nhận trong báo cáo kết quả hoạt động kinh doanh như là một bộ phận hợp thành của tổng chi phí thuê.

(r) chi phí vay

Chi phí vay được ghi nhận trong kỳ khi phát sinh.

(s) Lãi trên cổ phiếu

Công ty trình bày lãi cơ bản (EPS) cho các cổ phiếu phổ thông. Lãi cơ bản trên cổ phiếu được tính bằng cách lấy lãi hoặc lỗ thuộc về cổ đông phổ thông của Công ty chia cho số lượng cổ phiếu phổ thông bình quân gia quyền lưu hành trong kỳ. Công ty không có lãi suy giảm cổ phiếu tiềm tàng

(t) Các bên liên quan

Các bên được xem có liên quan với Công ty nếu một bên có khả năng, trực tiếp hoặc gián tiếp, kiểm soát bên khác hoặc có ảnh hưởng đáng kể đến bên khác trong việc đưa ra các quyết định tài chính và hoạt động kinh doanh, hoặc khi Công ty và bên khác chịu trách nhiệm kiểm soát chung hoặc ảnh hưởng đáng kể chung. Các bên liên quan có thể là các cá nhân hoặc tổ chức doanh nghiệp hoặc bao gồm các thành viên trong gia đình của bất kỳ cá nhân nào được xem là một bên liên quan.

| | | (Đơn vị tính: VND) | |
|--|-----------------|------------------------|------------------------|
| 01- Tiền và các khoản tương đương tiền | | Cuối năm | Đầu năm |
| - Tiền mặt | | 141,492,221 | 142,623,650 |
| - Tiền gửi ngân hàng | | 50,316,086,406 | 88,094,343,158 |
| - Các khoản tương đương tiền | | 20,000,000,000 | 57,000,000,000 |
| Cộng | | 70,457,578,627 | 145,236,966,808 |
| 02- Các khoản đầu tư tài chính ngắn hạn: | | Cuối năm | Đầu năm |
| | Số lượng | Giá trị | Số lượng |
| - Cổ phiếu đầu tư ngắn hạn | | | 6,176,071,032 |
| - Trái phiếu đầu tư ngắn hạn | | | - |
| - Đầu tư ngắn hạn khác | | | |
| - Dự phòng giảm giá đầu tư ngắn hạn | | | (106,911,742) |
| Cộng | | | 6,069,159,290 |
| - Lí do thay đổi với từng khoản đầu tư / cổ phiếu, trái phiếu: | | | |
| + Về số lượng | | | |
| + Về giá trị | | | (389,946,570) |
| | | | 5,169,882,930 |
| 03- Các khoản phải thu | | Cuối năm | Đầu năm |
| - Các khoản phải thu của khách hàng | | 117,898,926,094 | 111,099,699,391 |
| Cộng | | 117,898,926,094 | 111,099,699,391 |
| - Các khoản trả trước cho người bán | | 74,073,482,304 | 67,098,812,763 |
| Cộng | | 74,073,482,304 | 67,098,812,763 |
| - Các khoản phải thu ngắn hạn khác | | | |
| - Phải thu về cổ phần hoá | | | 377,309,111 |
| - Phải thu về cổ tức và lợi nhuận được chia | | | |
| - Phải thu người lao động | | 406,271,111 | 377,309,111 |
| - Phải thu khác | | 10,549,883,192 | 9,297,823,296 |
| + Tài sản thiếu chờ xử lý | | 12,057,012 | 12,057,012 |
| Cộng | | 10,956,154,303 | 9,297,823,296 |
| 04- Hàng tồn kho | | | |
| - Hàng mua đang đi trên đường | | 7,932,087,600 | 1,622,006,250 |
| - Nguyên liệu, vật liệu | | 30,917,567,086 | 18,986,007,601 |
| - Công cụ, dụng cụ | | 3,179,627,809 | 3,170,418,005 |
| - Chi phí SX, KD dở dang | | 611,788,750 | 567,227,861 |
| - Thành phẩm | | 25,479,404,721 | 21,580,461,680 |
| - Hàng hóa | | 14,921,906,578 | 14,919,641,340 |
| - Hàng gửi đi bán | | 417,304,381 | |
| - Hàng hoá kho bảo thuế | | | |
| - Hàng hoá bất động sản | | | |

- * Giá trị ghi sổ của hàng tồn kho dùng để thế chấp, cầm cố đảm bảo các khoản nợ phải trả:.....
- * Giá trị hoàn nhập dự phòng giảm giá hàng tồn kho trong năm:.....
- * Các trường hợp hoặc sự kiện dẫn đến phải trích thêm hoặc hoàn nhập dự phòng giảm giá hàng tồn kho:

05- Thuế và các khoản phải thu Nhà nước

| | | |
|---|-----------------------|-----------------------|
| - Thuế thu nhập doanh nghiệp | (5,880,068,226) | (4,937,169,368) |
| - Thuế xuất, nhập khẩu | (1,181,993) | 1,181,993 |
| - Thuế thu nhập cá nhân | 377,638,832 | 269,875,250 |
| - Các khoản khác phải thu Nhà nước: | | |
| - Thuế GTGT đầu vào | 23,307,836,411 | 19,147,012,472 |
| - Các khoản thuế khác phải thu Nhà nước | | (1,684,393) |
| Cộng | 17,804,225,024 | 14,479,215,954 |

06- Phải thu dài hạn

| | | |
|-----------------------------------|----------------------|----------------------|
| - Phải thu dài hạn nội bộ | | |
| - Cho vay dài hạn nội bộ | | |
| - Phải thu dài hạn nội bộ khác | | |
| - Phải thu dài hạn nội bộ F01 | | |
| - Phải thu dài hạn nội bộ F02 | | |
| - Phải thu dài hạn nội bộ F03 | | |
| Cộng | | |
| - Phải thu dài hạn khác | | |
| - Ký quỹ, ký cược dài hạn | 1,557,597,417 | 1,642,499,200 |
| - Các khoản tiền nhận ủy thác | | |
| - Cho vay không có lãi | | |
| - Phải thu dài hạn khác | | |
| Cộng | 1,557,597,417 | 1,642,499,200 |
| 07 - Tài sản ngắn hạn khác | | |
| + Tài sản ngắn hạn khác | 4,701,649,734 | 1,806,440,894 |
| Cộng | 4,701,649,734 | 1,806,440,894 |

08- Tăng giảm tài sản cố định hữu hình

| Khoản mục | Nhà cửa, vật kiến trúc | Máy móc thiết bị | Phương tiện vận tải, truyền dẫn | Thiết bị dụng cụ quản lý | Cây lâu năm, súc vật cho sản phẩm | TSCĐ hữu hình khác | Tổng cộng |
|------------------------|------------------------|------------------|---------------------------------|--------------------------|-----------------------------------|--------------------|-----------------|
| Nguyên giá TSCĐ | | | | | | | |
| Số dư đầu kỳ | 56,254,634,233 | 172,382,733,727 | 8,564,138,080 | 1,972,474,791 | | | 239,173,980,831 |

| | | | | | | |
|-----------------------------------|----------------|-----------------|---------------|---------------|--|-----------------|
| - Tăng khác | | 5,235,877,142 | | | | 5,235,877,142 |
| - Chuyển sang bất động sản đầu tư | | | | | | |
| - Thanh lý, nhượng | | 1,117,799,819 | | | | 1,117,799,819 |
| - Giảm khác | | | | | | |
| Số cuối kỳ | 56,440,452,233 | 176,544,136,050 | 8,564,138,080 | 1,972,474,791 | | 243,521,201,154 |
| Giá trị hao mòn lũy | | | | | | |
| Số dư đầu kỳ | 28,670,036,026 | 137,951,555,931 | 7,177,658,631 | 1,790,684,002 | | 175,589,934,590 |
| - Khấu hao trong năm | 622,813,791 | 3,337,907,951 | 123,293,520 | 18,327,528 | | 4,102,342,790 |
| - Tăng khác | | 1,646,666,696 | | | | 1,646,666,696 |
| - Chuyển sang bất động sản đầu tư | | | | | | |
| - Thanh lý, nhượng | | 1,111,009,231 | | | | 1,111,009,231 |
| - Giảm khác | | | | | | |
| Số cuối kỳ | 29,292,849,817 | 141,825,121,347 | 7,300,952,151 | 1,809,011,530 | | 180,227,934,845 |
| Giá trị còn lại | | | | | | |
| - Tại ngày đầu năm | 27,584,598,207 | 34,431,177,796 | 1,386,479,449 | 181,790,789 | | 63,584,046,241 |
| - Tại ngày cuối năm | 27,147,602,416 | 34,719,014,703 | 1,263,185,929 | 163,463,261 | | 63,293,266,309 |

- Giá trị còn lại cuối năm của TSCĐ hữu hình đã dùng để thế chấp, cầm cố đảm bảo các khoản vay:

- Nguyên giá TSCĐ cuối năm đã khấu hao hết nhưng vẫn còn sử dụng:
- Nguyên giá TSCĐ cuối năm chờ thanh lý:
- Các cam kết về việc mua, bán TSCĐ hữu hình có giá trị lớn trong tương lai:
- Các thay đổi khác về TSCĐ hữu hình:

09- Tăng giảm tài sản cố định thuê tài chính

| Khoản mục | Máy móc thiết bị | Phương tiện vận tải, truyền dẫn | Thiết bị dụng cụ quản lý | TSCĐ hữu hình khác | Tổng cộng |
|-------------------------------|------------------|---------------------------------|--------------------------|--------------------|----------------|
| Nguyên giá TSCĐ | | | | | |
| Số dư đầu kỳ | 25,400,508,240 | | | | 25,400,508,240 |
| - Thuê tài chính trong năm | | | | | |
| - Mua lại TSCĐ thuê tài chính | | | | | |
| - Tăng khác | | | | | |
| - Trả lại TSCĐ thuê tài chính | | | | | |
| - Giảm khác | 6,523,000,142 | | | | 6,523,000,142 |
| Số cuối kỳ | 18,877,508,098 | | | | 18,877,508,098 |
| Giá trị hao mòn lũy kế | | | | | |
| Số dư đầu kỳ | 6,446,169,267 | | | | 6,446,169,267 |
| - Khấu hao trong năm | 784,596,121 | | | | 784,596,121 |
| - Mua lại TSCĐ thuê tài chính | | | | | |
| - Tăng khác | | | | | |
| - Trả lại TSCĐ thuê tài chính | | | | | |
| - Giảm khác | 2,054,591,696 | | | | 2,054,591,696 |
| Số cuối kỳ | 5,176,173,692 | | | | 5,176,173,692 |

* Tiền thuê phát sinh thêm được ghi nhận là chi phí trong năm:

* Căn cứ để xác định tiền thuê phát sinh thêm:

* Điều khoản gia hạn thuê hoặc quyền được mua tài sản:

10- Tăng giảm tài sản cố định vô hình

| Khoản mục | Quyền sử dụng đất | Bản quyền, bằng sáng chế | Nhãn hiệu hàng hóa | Phần mềm máy tính | TSCĐ vô hình khác | Tổng cộng |
|---------------------------------|-------------------|--------------------------|--------------------|-------------------|-------------------|---------------|
| Nguyên giá TSCĐ | | | | | | |
| Số dư đầu kỳ | 2,889,589,140 | | | 1,317,465,482 | | 4,207,054,622 |
| - Mua trong kỳ | | | | | | |
| - Tạo ra từ nội bộ doanh nghiệp | | | | | | |
| - Tăng do hợp nhất kinh doanh | | | | | | |
| - Tăng khác | | | | | | |
| - Thanh lý, nhượng bán | | | | | | |
| - Giảm khác | | | | | | |
| Số cuối kỳ | 2,889,589,140 | | | 1,317,465,482 | | 4,207,054,622 |
| Giá trị hao mòn lũy kế | | | | | | |
| Số dư đầu kỳ | 2,889,589,140 | | | 349,018,736 | | 3,238,607,876 |
| - Khấu hao trong năm | | | | 65,873,274 | | 65,873,274 |
| - Tăng khác | | | | | | |
| - Thanh lý, nhượng bán | | | | | | |
| - Giảm khác | | | | | | |
| Số cuối kỳ | 2,889,589,140 | | | 414,892,010 | | 3,304,481,150 |
| Giá trị còn lại | | | | | | |
| - Tại ngày đầu năm | | | | 968,446,746 | | 968,446,746 |
| - Tại ngày cuối năm | | | | 902,573,472 | | 902,573,472 |

* Thuyết minh số liệu và giải trình khác:

11- Chi phí xây dựng cơ bản dở dang

- Tổng số chi phí XD CB dở dang:

Trong đó (Những công trình lớn):

+ Công trình.....

Cuối năm

61,931,809,500

Đầu năm

23,716,624,717

12- Tăng giảm bất động sản đầu tư

| Khoản mục | Số đầu năm | Tăng trong năm | Giảm trong năm | Số cuối năm |
|---------------------------------------|------------|----------------|----------------|-------------|
| Nguyên giá bất động sản đầu tư | | | | |
| - Quyền sử dụng đất | | | | |
| - Nhà | | | | |
| - Nhà và quyền sử dụng đất | | | | |

Giá trị hao mòn lũy kế

- Quyền sử dụng đất

- Nhà

- Nhà và quyền sử dụng đất

- Cơ sở hạ tầng

Giá trị còn lại BĐS đầu tư

- Quyền sử dụng đất

- Nhà

- Nhà và quyền sử dụng đất

- Cơ sở hạ tầng

*** Thuyết minh số liệu và giải trình khác:**** Thuyết minh số liệu và giải trình khác:*

| 13- Các khoản đầu tư tài chính dài hạn | Số lượng | Cuối năm | Giá trị | Số lượng | Đầu năm |
|--|----------|----------|---------|-----------------------|-----------------------|
| | | | | | Giá trị |
| a. Đầu tư vào công ty con | | | | | |
| - Li do thay đổi với từng khoản đầu tư/loại cổ phiếu của công ty con | | | | | |
| + Về số lượng (đối với cổ phiếu) | | | | | |
| + Về giá trị | | | | | |
| b. Đầu tư vào công ty liên doanh, liên kết | | | | | |
| - Li do thay đổi với từng khoản đầu tư/loại cổ phiếu của công ty liên doanh liên kết | | | | | |
| + Về số lượng (đối với cổ phiếu) | | | | | |
| + Về giá trị | | | | | |
| c. Đầu tư dài hạn khác | | | | | |
| - Đầu tư cổ phiếu | | | | | |
| - Đầu tư trái phiếu | | | | | |
| - Đầu tư tín phiếu, kỳ phiếu | | | | | |
| - Cho vay dài hạn | | | | | |
| - Li do thay đổi với từng khoản đầu tư/loại cổ phiếu, trái phiếu | | | | | |
| + Về số lượng (đối với cổ phiếu, trái phiếu) | | | | | |
| + Về giá trị | | | | | |
| | | | | Cuối năm | Đầu năm |
| 14- Chi phí trả trước dài hạn | | | | | |
| - Chi phí thành lập doanh nghiệp | | | | | |
| - Chi phí nghiên cứu có giá trị lớn | | | | | |
| - Chi phí cho giai đoạn triển khai không đủ tiêu chuẩn ghi nhận là TSCĐ vô hình | | | | 43,234,142,706 | 42,651,817,915 |
| - Chi phí trả trước dài hạn khác | | | | | |
| Cộng | | | | 43,234,142,706 | 42,651,817,915 |
| 15- Vay và nợ ngắn hạn | | | | | |
| | | | | 28,483,730,001 | 51,079,249,088 |

| | | |
|--|-----------------------|-----------------------|
| 16- Thuế và các khoản phải nộp nhà nước | | |
| - Thuế giá trị gia tăng | | |
| - Thuế tiêu thụ đặc biệt | | |
| - Thuế xuất, nhập khẩu | 1,181,993 | |
| - Thuế thu nhập doanh nghiệp | 5,880,068,226 | 5,205,360,192 |
| - Thuế thu nhập cá nhân | (377,638,832) | (269,875,250) |
| - Thuế tài nguyên | | |
| - Thuế nhà đất và tiền thuê đất | | 1,684,393 |
| - Các loại thuế khác | | |
| - Các khoản phí, lệ phí và các khoản phải nộp khác | | |
| Cộng | 5,503,611,387 | 4,937,169,335 |
| 17- Chi phí phải trả | | |
| - Trích trước chi phí tiền lương trong thời gian nghỉ phép | | |
| - Chi phí sửa chữa lớn TSCĐ | | |
| - Chi phí trong thời gian ngừng kinh doanh | | |
| - Chi phí phải trả_ Lãi tiền vay | | |
| - Chi phí phải trả_ CHI phí kiểm toán | 135,329,045 | 252,378,093 |
| - Chi phí phải trả_ Trích trước chi phí tiền cơm nhân viên | 305,149,258 | 185,711,249 |
| Cộng | 440,478,303 | 438,089,342 |
| 18- Các khoản phải trả, phải nộp ngắn hạn | | |
| - Các khoản phải trả cho người bán | 23,788,436,502 | 13,052,724,551 |
| Cộng | 23,788,436,502 | 13,052,724,551 |
| - Người mua trả tiền trước | 205,368,779 | 141,704,358 |
| Cộng | 205,368,779 | 141,704,358 |
| - Các khoản phải trả, phải nộp ngắn hạn khác | 21,740,092,004 | 42,281,901,094 |
| Cộng | 21,740,092,004 | 42,281,901,094 |
| 19- Phải trả dài hạn nội bộ | | |
| - Vay dài hạn nội bộ | | |
| - Phải trả dài hạn nội bộ F1 | | |
| - Phải trả dài hạn nội bộ F2 | | |
| - Phải trả dài hạn nội bộ F3 | | |
| - Phải trả dài hạn nội bộ khác | | |
| Cộng | | |
| 20- Vay và nợ dài hạn | | |

- Các khoản nợ thuế tài chính

| Thời hạn | Năm nay | | Năm trước | | |
|----------------------|---|------------|---|-------------------|------------|
| | Tổng khoản thanh toán tiền thuế tài chính | Trả nợ gốc | Tổng khoản thanh toán tiền thuế tài chính | Trả tiền lãi thuế | Trả nợ gốc |
| Từ 1 năm trở xuống | | | | | |
| Trên 1 năm đến 5 năm | | | | | |
| Trên 5 năm | | | | | |

21- Tài sản thuế thu nhập hoãn lại và thuế thu nhập hoãn lại phải trả

a - Tài sản thuế thu nhập hoãn lại:

- Tài sản thuế thu nhập hoãn lại liên quan đến khoản chênh lệch tạm thời được khấu trừ
- Tài sản thuế thu nhập hoãn lại liên quan đến khoản lỗ tính thuế chưa sử dụng
- Tài sản thuế thu nhập hoãn lại liên quan đến khoản ưu đãi tính thuế chưa sử dụng
- Khoản hoãn nhập tài sản thuế thu nhập hoãn lại đã được ghi nhận từ các năm trước

Cuối năm

Đầu năm

5,406,558,227

4,597,282,799

5,406,558,227

4,597,282,799

Tài sản thuế thu nhập hoãn lại

b - Thuế thu nhập hoãn lại phải trả

- Thuế thu nhập hoãn lại phải trả phát sinh từ các khoản chênh lệch tạm thời chịu thuế
- Khoản hoãn nhập thuế thu nhập hoãn lại phải trả đã được ghi nhận từ các năm trước
- Thuế thu nhập hoãn lại phải trả

22- Vốn chủ sở hữu

a- Bảng đối chiếu biến động của vốn chủ sở hữu

| Chỉ tiêu | Vốn đầu tư của chủ sở hữu | Cổ phiếu quỹ | Chênh lệch tỷ giá hối đoái | Cổ phiếu quỹ | Thặng dư vốn cổ phần | Quỹ khác | Lợi nhuận sau thuế |
|----------------------------|---------------------------|---------------|----------------------------|---------------|----------------------|----------|--------------------|
| Số dư đầu năm trước | 205,400,000,000 | (600,000,000) | 14,907,569,048 | (600,000,000) | 94,625,673,463 | | 114,450,598,016 |
| - Tăng vốn trong năm trước | | | | | | | |
| - Lãi trong năm trước | | | | | | | |
| - Tăng khác | | | | | | | |
| - Giảm vốn trong năm trước | | | | | | | |
| - Lỗ trong năm trước | | | | | | | |
| - Giảm khác | | | | | | | |
| Số dư đầu năm nay | 205,400,000,000 | (600,000,000) | 14,907,569,048 | (600,000,000) | 94,625,673,463 | | 146,162,734,883 |
| - Tăng vốn trong năm nay | | | | | | | |
| - Lãi trong năm nay | | | | | | | 70,790,992,262 |
| - Tăng khác | | | | | | | |
| - Giảm vốn trong năm nay | | | | | | | |
| - Lỗ trong năm nay | | | | | | | |
| - Giảm khác | | | | | | | |
| Số dư cuối năm nay | 205,400,000,000 | | 14,907,569,048 | | 94,625,673,463 | | 216,953,727,145 |

| | | |
|--|------------------------|------------------------|
| - Vốn góp của các đối tượng khác | 205,400,000,000 | 205,400,000,000 |
| Cộng | 205,400,000,000 | 205,400,000,000 |
| * Giá trị trái phiếu đã chuyển thành cổ phiếu trong năm | | |
| * Số lượng cổ phiếu quỹ: | | |
| | Năm nay | |
| c - Các giao dịch về vốn với các chủ sở hữu và phân phối cổ tức, chia lợi nhuận | | |
| - Vốn đầu tư của chủ sở hữu | | |
| + Vốn góp đầu năm | 205,400,000,000 | |
| + Vốn góp tăng trong năm | | |
| + Vốn góp giảm trong năm | | |
| + Vốn góp cuối năm | 205,400,000,000 | |
| - Cổ tức, lợi nhuận đã chia | | |
| d - Cổ tức | | |
| - Cổ tức đã công bố sau ngày kết thúc kỳ kế toán năm: | | |
| + Cổ tức đã công bố trên cổ phiếu phổ thông:..... | | |
| + Cổ tức đã công bố trên cổ phiếu ưu đãi:..... | | |
| - Cổ tức của cổ phiếu ưu đãi lũy kế chưa được ghi nhận:..... | | |
| | Cuối năm | |
| đ - Cổ phiếu | | |
| - Số lượng cổ phiếu đang ký phát hành | | |
| - Số lượng cổ phiếu đã bán ra công chúng | | |
| + Cổ phiếu phổ thông | | |
| + Cổ phiếu ưu đãi | | |
| - Số lượng cổ phiếu được mua lại | | |
| + Cổ phiếu phổ thông | | |
| + Cổ phiếu ưu đãi | | |
| - Số lượng cổ phiếu đang lưu hành | | |
| + Cổ phiếu phổ thông | | |
| + Cổ phiếu ưu đãi | | |
| * Mệnh giá cổ phiếu đang lưu hành:..... | | |
| e - Các quỹ của doanh nghiệp: | | |
| - Quỹ đầu tư phát triển | | |
| - Quỹ dự phòng tài chính | | |
| - Quỹ khác thuộc vốn chủ sở hữu | | |
| * Mục đích trích lập và sử dụng các quỹ của doanh nghiệp | | |

| | Năm nay | |
|--|-----------------|-----------------|
| 23 - Nguồn kinh phí | | |
| - Nguồn kinh phí được cấp trong năm | | |
| - Chi sự nghiệp | | |
| - Nguồn kinh phí còn lại cuối năm | | |
| 24- Tài sản thuê ngoài | | |
| (1) - Giá trị tài sản thuê ngoài | | |
| - TSCĐ thuê ngoài | | |
| - Tài sản khác thuê ngoài | | |
| (2) - Tổng số tiền thuê tối thiểu trong tương lai của hợp đồng thuê hoạt động tài sản không hủy ngang theo các thời hạn | | |
| - Từ 1 năm trở xuống | | |
| - Trên 1 năm đến 5 năm | | |
| - Trên 5 năm | | |
| VI- Thông tin bổ sung cho các khoản mục trình bày trong Báo cáo kết quả hoạt động kinh doanh | | |
| 25 - Tổng doanh thu bán hàng và cung cấp dịch vụ (Mã số 01) | Cuối kỳ | Đầu kỳ |
| - Doanh thu bán hàng | 129,748,228,190 | 134,998,836,371 |
| Trong đó: | | |
| - Doanh thu thuần bán hàng hóa | | |
| - Doanh thu thuần bán thành phẩm | | |
| - Doanh thu thuần bán hàng ngư nghiệp | | |
| - Doanh thu thuần bán hàng nông nghiệp | | |
| - Doanh thu khác | | |
| - Doanh thu nội bộ | | |
| - Doanh thu bán hàng hóa nội bộ | | |
| - Doanh thu bán hàng gia công nội bộ | | |
| - Doanh thu cung cấp dịch vụ | | |
| - Doanh thu hợp đồng xây dựng (Đối với doanh nghiệp có hoạt động xây lắp) | | |
| + Doanh thu của hợp đồng xây dựng được ghi nhận trong kỳ; | | |
| + Tổng doanh thu lũy kế của hợp đồng xây dựng được ghi nhận đến thời điểm lập báo cáo tài chính; | | |
| Cộng | 129,748,228,190 | 134,998,836,371 |
| 26 - Các khoản giảm trừ doanh thu (Mã số 02) | | |
| Trong đó: | | |
| - Chiết khấu thương mại | | |

| | | |
|---|-----------------------|-----------------------|
| - Thuế GTGT phải nộp (phương pháp trực tiếp) | | |
| - Thuế tiêu thụ đặc biệt | | |
| - Thuế xuất khẩu | | |
| Cộng | | |
| 27 - Giá vốn hàng bán (Mã số 11) | | |
| - Giá vốn của hàng hóa đã bán | | |
| - Giá vốn của thành phẩm đã bán | 73,360,342,722 | 74,378,049,406 |
| - Giá vốn của dịch vụ đã cung cấp | | |
| - Giá trị còn lại, chi phí nhượng bán, thanh lý của BĐS đầu tư đã bán | | |
| - Chi phí kinh doanh Bất động sản đầu tư | | |
| - Hao hụt, mất mát hàng tồn kho | | |
| - Các khoản chi phí vượt mức bình thường | | |
| - Dự phòng giảm giá hàng tồn kho | | |
| Cộng | 73,360,342,722 | 74,378,049,406 |
| 28 - Doanh thu hoạt động tài chính (Mã số 21) | | |
| - Lãi tiền gửi, tiền cho vay | 208,550,219 | 698,246,832 |
| - Lãi đầu tư trái phiếu, kỳ phiếu, tín phiếu | 103,825,040 | 106,449,010 |
| - Cổ tức, lợi nhuận được chia | 27,296,462 | |
| - Lãi bán ngoại tệ | | |
| - Lãi chênh lệch tỷ giá đã thực hiện | | 171,136,428 |
| - Lãi chênh lệch tỷ giá chưa thực hiện | 339,671,721 | |
| - Lãi bán hàng trả chậm | | |
| - Doanh thu hoạt động tài chính khác | | 121,371,117 |
| Cộng | 679,343,442 | 1,097,203,387 |
| 29 - Chi phí tài chính (Mã số 22) | | |
| - Lãi tiền vay | 772,989,034 | 2,067,285,978 |
| - Chi về hoạt động đầu tư mua bán chứng khoán | (83,659,077) | 333,054,049 |
| - Lỗ thuần đo đánh giá lại các khoản có gốc ngoại tệ cuối kỳ | 20,736,049 | 232,056,971 |
| - Lỗ đo bán các khoản đầu tư tài chính (Hoàn nhập dự phòng)/dự phòng giảm giá chứng khoán kinh doanh | | |
| | - | - |
| - Chi phí tài chính khác | 282,531 | 529,991,531 |
| Cộng | 710,348,537 | 3,162,388,529 |
| 30 - Chi phí thuế thu nhập doanh nghiệp hiện hành (Mã số 51) | | |
| - Chi phí thuế thu nhập doanh nghiệp tính trên thu nhập chịu thuế năm hiện hành | | |
| - Điều chỉnh chi phí thuế thu nhập doanh nghiệp của các năm trước vào chi phí thuế thu nhập hiện hành năm nay | | |
| | | |
| - Tổng chi phí thuế thu nhập doanh nghiệp hiện hành | 4,151,266,122 | 4,140,529,288 |
| Cộng | 4,151,266,122 | 4,140,529,288 |

| | | |
|--|-----------------------|-----------------------|
| - Chi phí thuế thu nhập doanh nghiệp hoãn lại phát sinh từ việc hoãn nộp tại sản thuế thu nhập hoãn lại | | |
| - Chi phí thuế thu nhập doanh nghiệp hoãn lại phát sinh từ các khoản chênh lệch tạm thời phải chịu thuế | | |
| - Thu nhập thuế thu nhập doanh nghiệp hoãn lại phát sinh từ các khoản chênh lệch tạm thời được khấu trừ | | |
| - Thu nhập thuế thu nhập doanh nghiệp hoãn lại phát sinh từ các khoản lỗ tính thuế và trừ đi thuế chưa sử dụng | | |
| - Thu nhập thuế thu nhập doanh nghiệp hoãn lại phát sinh từ việc hoãn nộp thuế thu nhập hoãn lại phải trả | | |
| - Tổng chi phí thuế thu nhập doanh nghiệp hoãn lại | (96,777,731) | 1,356,117,012 |
| Cộng | (96,777,731) | 1,356,117,012 |
| 32 - Chi phí sản xuất, kinh doanh theo yếu tố | | |
| - Chi phí nguyên liệu, vật liệu | 53,033,909,862 | 56,436,377,516 |
| - Chi phí nhân công | 18,661,723,478 | 16,088,283,946 |
| - Chi phí khấu hao tài sản cố định | 4,949,232,185 | 5,922,285,654 |
| - Chi phí dịch vụ mua ngoài | 5,279,549,839 | 6,144,737,904 |
| - Chi phí khác bằng tiền | 12,435,741,732 | 12,777,014,874 |
| Cộng | 94,360,157,096 | 97,368,699,894 |
| 33 - Chi phí bán hàng | | |
| - Chi phí lương | 1,317,732,040 | 1,097,808,375 |
| - Khuyến mãi | 4,651,109,653 | 4,871,462,440 |
| - Vận chuyển | 678,754,242 | 786,750,173 |
| - Chi phí bằng tiền khác | 2,910,222,648 | 4,075,823,001 |
| Cộng | 9,557,818,583 | 10,831,843,989 |
| 34 - Chi phí quản lý doanh nghiệp | | |
| - Lương | 4,819,950,035 | 3,710,273,006 |
| - Chi phí khấu hao | 410,987,196 | 367,537,370 |
| - Chi phí dịch vụ mua ngoài | 80,983,060 | 273,440,285 |
| - Chi phí thuế xe | 478,322,269 | 537,325,000 |
| - Chi phí thuế văn phòng | 523,177,365 | 141,326,250 |
| - Chi phí tư vấn | 211,155,000 | 553,590,000 |
| - Chi phí bằng tiền khác | 4,917,420,866 | 6,575,314,588 |
| Cộng | 11,441,995,791 | 12,158,806,499 |
| VII- Thông tin bổ sung cho các khoản mục trình bày trong Báo cáo lưu chuyển tiền tệ | | |
| 35- Các giao dịch không bằng tiền ảnh hưởng đến báo cáo lưu chuyển tiền tệ và các khoản tiền do doanh nghiệp nắm giữ nhưng không được sử dụng | | |
| a - Mua tài sản bằng cách nhận các khoản nợ liên quan trực tiếp hoặc thông qua nghiệp vụ cho thuê tài chính: | | |
| - Mua doanh nghiệp thông qua phát hành cổ phiếu: | | |
| - Chuyển nợ thành vốn chủ sở hữu: | | |

- Phần giá trị mua hoặc thanh lý được thanh toán bằng tiền và các khoản tương đương tiền;

- Số tiền và các khoản tương đương tiền thực có trong công ty con hoặc đơn vị kinh doanh khác được mua hoặc thanh lý;

- Phần giá trị tài sản (Tổng hợp theo từng loại tài sản) và nợ phải trả không phải là tiền và các khoản tương đương tiền trong công ty con hoặc đơn vị kinh doanh khác được mua hoặc thanh lý trong kỳ.

c - Trình bày giá trị và lý do của các khoản tiền và tương đương tiền lớn do doanh nghiệp nắm giữ nhưng không được sử dụng do có sự hạn chế của pháp luật hoặc các ràng buộc khác mà doanh nghiệp phải thực hiện

VIII- Những thông tin khác

1- Những khoản nợ tiềm tàng, khoản cam kết và những thông tin tài chính khác:

2- Những sự kiện phát sinh sau ngày kết thúc kỳ kế toán năm:

3- Thông tin về các bên liên quan:

4- Trình bày tài sản, doanh thu, kết quả kinh doanh theo bộ phận (theo lĩnh vực kinh doanh hoặc khu vực địa lý) theo quy định của Chuẩn mực kế toán số 28 "Báo cáo bộ phận"(2):


5- Thông tin so sánh (những thay đổi về thông tin trong báo cáo tài chính của các niên độ kế toán trước):

6- Thông tin về hoạt động liên tục:

7- Những thông tin khác. (3)

Lập ngày 23 tháng 05 năm 2017.

Kế toán trưởng
(Ký, họ tên)


Đặng Thị Mỹ Kim

CT.HDQT

(Ký, họ tên, đóng dấu)




Veerapong Pawatyanon

